

# OHJE ENSIMMÄISEEN PALLOVERKKOON KIRJAUTUMISEEN (apuja Ramilta, 040-1994310, rami.kantola@sataedu.fi)

## 1. Katso pelaajan Pallo ID -numero joko

a) pelipassi -kortista tai

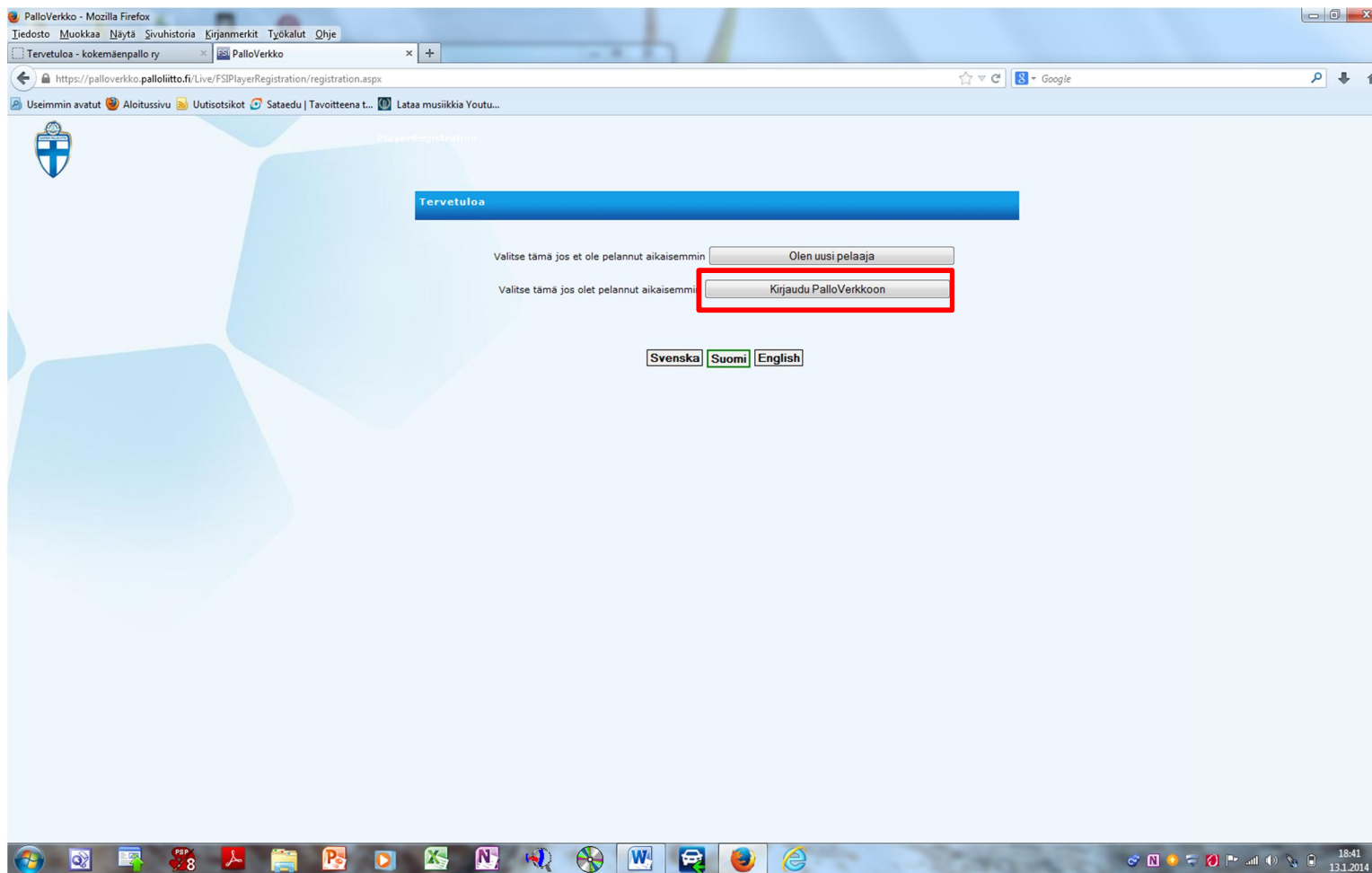
b) Maali -lehden takakannesta, nimi-/osoitekentästä (jos et löydä kumpaakaan ota yhteyttä lisenssivastaavaan, Rami Kantola 040-1994310, rami.kantola@sataedu.fi)

## 2. Mene PalloVerkon kirjautumisivulle joko

- suoraan linkistä <https://palloverkko.palloliitto.fi/Live/FSIPlayerRegistration/registration.aspx> tai

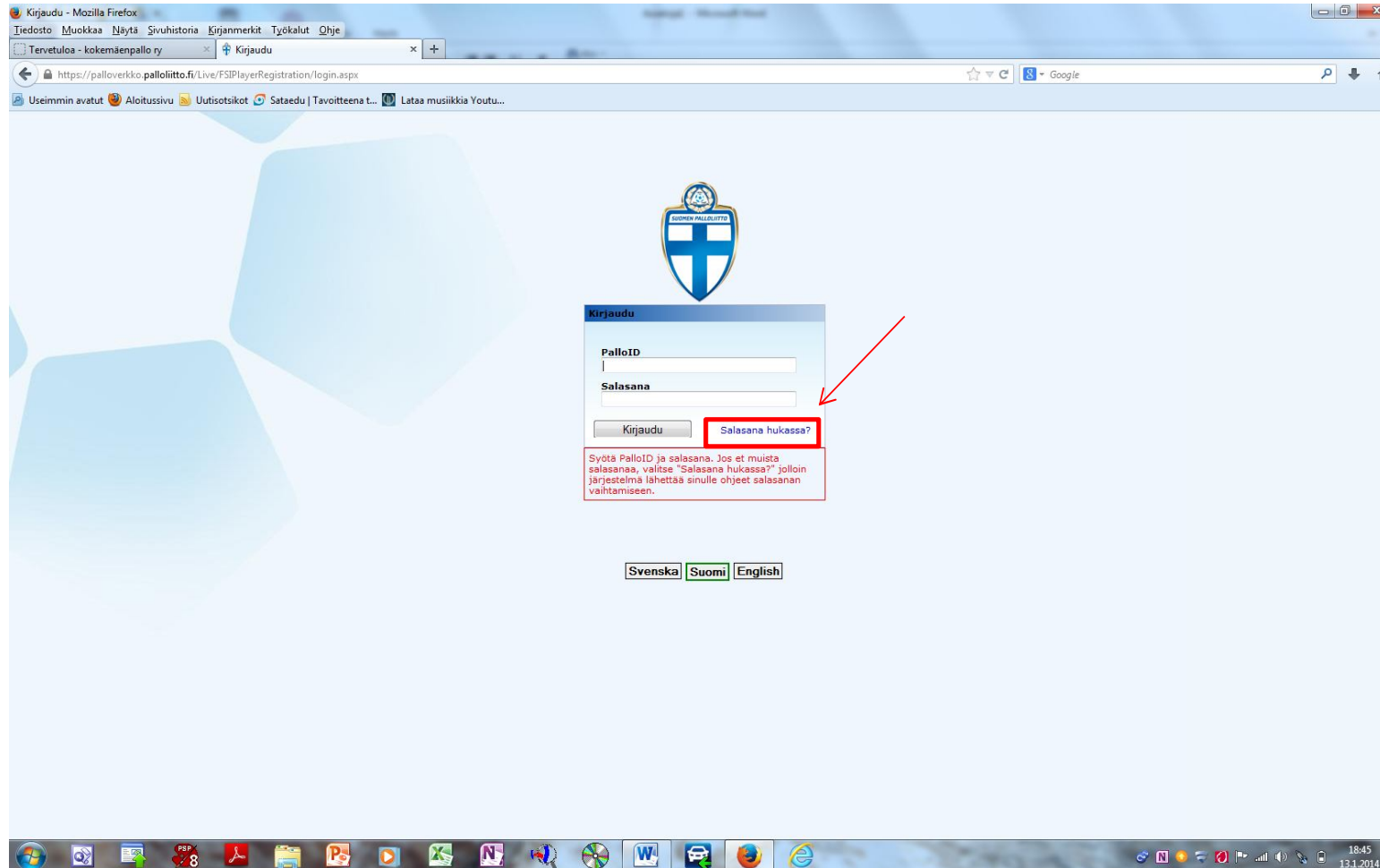
- <http://www.palloliitto.fi/> >>>avaa sivun yläreunasta "Seurapalvelut" >>> klikkaa "PalloVerkko" >>> klikkaa kohtaa "Kirjaudu PalloVerkkoon >>

## 3. Klikkaa "Kirjaudu PalloVerkkoon" painiketta (Katso alla oleva kuva)



# OHJE ENSIMMÄISEEN PALLOVERKKOON KIRJAUTUMISEEN

## 4. Klikkaa kohtaa "Salasana hukassa?" (katso alla oleva kuva)



## OHJE ENSIMMÄISEEN PALLOVERKKOON KIRJAUTUMISEEN

5. a) Kirjoita pelaajan PalloID siihen varattuun laatikkoon ja

b) Klikkaa "Luo uusi salasana" -painiketta

- PalloVerkko lähettää linkin sähköpostiisi, josta pääset määrittelemään haluamasi salasanan pelaajalle. Avaa seuraavaksi sähköpostiohjelmasi (linkki on auki vain 20 minuuttia).

**Ongelmia kirjautumisessa?**

Syötä PalloID. Saat järjestelmässä olevaan oletussähköpostiosoitteeseen ohjeet salasanan vaihtamiseksi. PalloID löytyy pelipassikortistasi tai lehden takakannesta. Ota yhteys PalloVerkon tukipalveluun jos sinulla on ongelmia: palloverkko@paloliitto.fi puh. (09) 3158 5000

a)

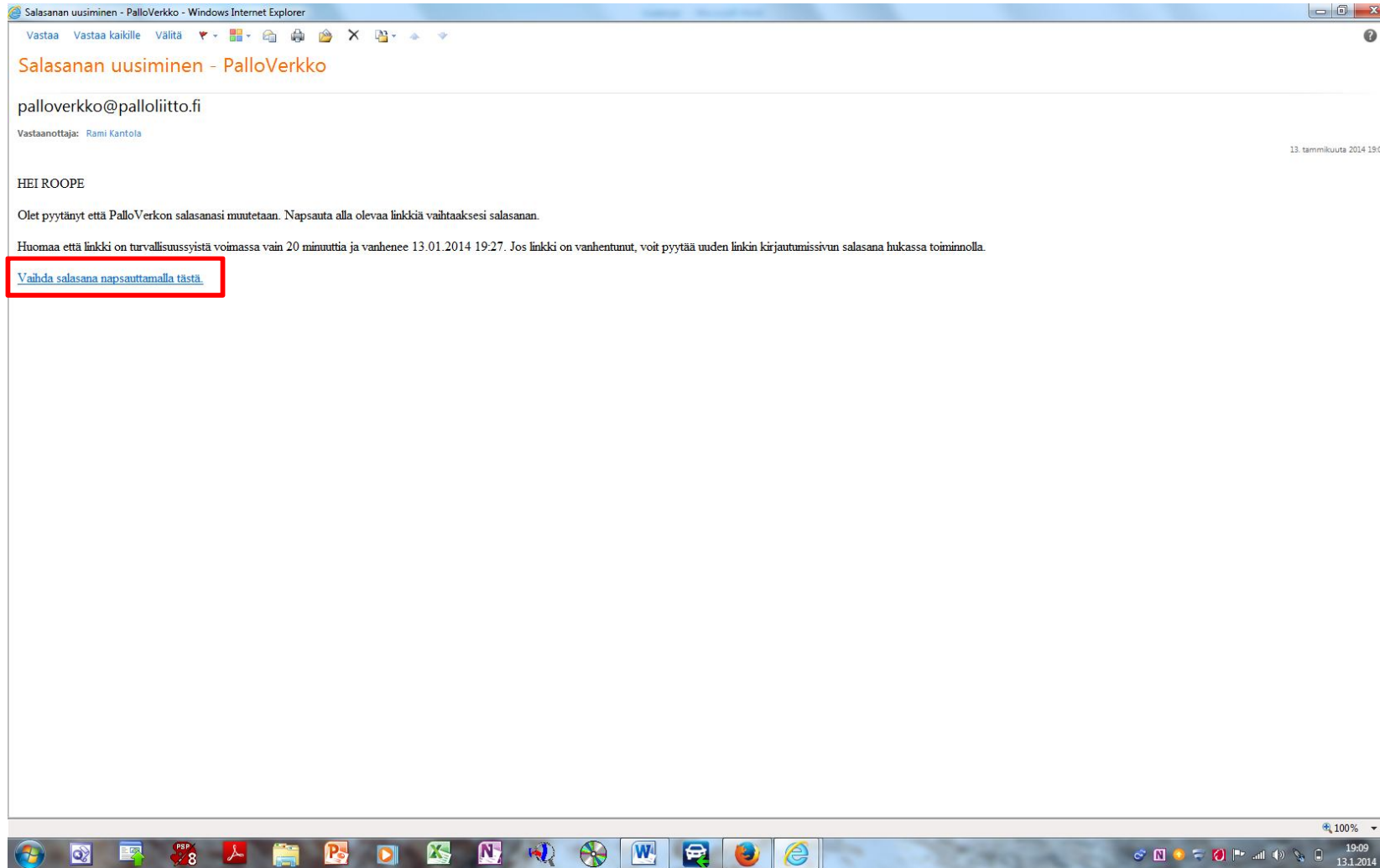
b)

Syötä PalloID ja salasana. Jos et muista salasanaa, valitse "Salasana hukassa?" jolloin järjestelmä lähettää sinulle ohjeet salasanan vaihtamiseen.

[Svenska](#) [Suomi](#) [English](#)

# OHJE ENSIMMÄISEEN PALLOVERKKOON KIRJAUTUMISEEN

## 6. Avaa sähköpostistasi PalloVerkon lähettämä viesti ja klikkaa kohtaa "Vaihda salasana napsauttamalla tästä" (katso kuva alla)



## OHJE ENSIMMÄISEEN PALLOVERKKOON KIRJAUTUMISEEN

7. Kirjoita haluamasi salasana samanlaisesti kahteen laatikkoon (katso kuva alla). Kirjaathan salasanan myös itsellesi talteen.

a) Uusi salasana -laatikkoon sekä

b) Confirm Password -laatikkoon

c) >>> Klikkaa tämän jälkeen "Confirm Password" -painiketta

Vaihda salasanasasi

SALASANAN VAIHTAMINEN: Syötä uusi salasana jatkaaksesi.

a) Uusi salasana

b) Confirm Password

c) Change Password Peruuta

Syötä PalloID ja salasana. Jos et muista salasanaa, valitse "Salasana hukassa?" jolloin järjestelmä lähettää sinulle ohjeet salasanan vaihtamiseen.

Svenska Suomi English

## OHJE ENSIMMÄISEEN PALLOVERKKOON KIRJAUTUMISEEN

8. Nyt olet kirjautunut PalloVerkkoon (katso kuva alla). Täältä näet pelaajan tietoja. Tutustuthan sivuston sisältämiin tietoihin ja pidäthän tiedot ajan tasalla (esim. kotiosoite, s-postiosoite, kännykkänumero). Jos pelaaja vaihtaa joskus seuraa, tulee myös pelaajasiirto anoa täältä pelaajan toimesta.

The screenshot shows the PalloVerkko application interface. The browser address bar indicates the URL: <https://palloverkko.paloliitto.fi/Live/FSIPlayerRegistration/Work.aspx>. The page title is "Etusivu - Application Home Page".

**Henkilön tehtävät**

- Etusivu
- Muokkaa tietojasi
- Vaihda salasana
- Edustusoikeyteni
- Ostohistoria
- Osta pelipassi/vakuutus
- Aloita pelaajasiirto
- Korttimaksut
- Otteluraporttini

**Etusivu - Application Home Page** Suomi [Kirjautu ulos](#)

Valitse haluttu toiminto valikosta. Useilta sivuilta löydät ohjeita oikeassa ylänurkassa olevasta kysymysmerkistä.

**Voimassa olevat edustusoikeydet**

Role Name	Organisation Name	Status	Valid From
Futsal	KOKEMÄEN PALLO	Aktiivinen	31/12/2011 00:00:00
Jalkapallo	KOKEMÄEN PALLO	Aktiivinen	01/10/2008 00:00:00

Page 1 of 1 (2 items)

**Tuotelista**

Product Code	Description	Product Type	Valid From	Valid To	Status	Price
No records returned.						

Page 1 of 0 (0 items)

Yhteensä: 0.00